



L'activité de GRDF sur votre concession



156

Nombre de clients du réseau



01/03/2013

Date de signature du contrat



3 408 MWh

Quantités de gaz acheminées



1

Nombre d'interventions de sécurité gaz



177 GWh

Quantités de biométhane injectées (région)



2043

Année d'échéance du contrat



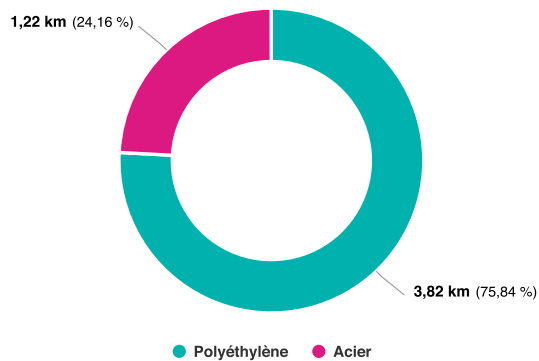
5,03 km

Longueur totale de canalisations

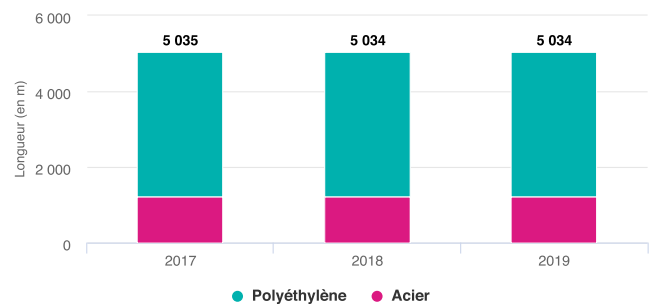
Votre patrimoine

Votre patrimoine est composé des canalisations, des postes de détente réseau, des robinets de réseau ainsi que des branchements collectifs. Retrouvez ci-dessous : d'une part la répartition des canalisations par matière en 2019 à l'échelle de votre concessions ainsi que leurs l'évolution sur 5 ans, et d'autre part l'évolution des autres ouvrages sur 5 ans.

Canalisations par matière en 2019



Evolutions des canalisations par matière



Inventaire des ouvrages

	2017	2018	2019
Postes de détente réseau	0	0	0
Robinetts de réseau	2	2	2
Branchements collectifs	0	0	0

Compteurs communicants

Maîtriser la consommation d'énergie est l'un des grands enjeux pour réussir la transition écologique dans les territoires. Les clients sont prêts à en devenir acteurs, mais avant de maîtriser l'énergie consommée, il faut d'abord la connaître et l'évaluer. C'est le rôle des compteurs communicants gaz dont le déploiement a débuté à grande échelle en 2017 et se poursuit jusqu'en 2023.

Depuis le début du déploiement, 5 compteurs communicants ont été installés sur votre concession dont 2 en 2019. Sur votre concession, un concentrateur a été installé dont un en 2019.

Valorisation du patrimoine

Il s'agit de montrer la valeur du patrimoine de la concession déjà remboursée par les clients via le tarif de distribution et la valeur qui reste encore à rembourser. En effet, la valeur nette réévaluée de la part des ouvrages financés par le concessionnaire représente les charges liées aux investissements (remboursement économique et coût du financement) que les clients auront encore à payer à travers la part acheminement de leur facture, conformément au système de régulation qui repose sur le remboursement et la rémunération des investissements financés par le distributeur.

Le choix de la CRE dans le domaine du gaz a été d'effectuer ce remboursement et cette rémunération via un remboursement réévalué et un taux réel avant impôt appliqué à la valeur nette réévaluée des financements du distributeur. Il s'agit donc d'une donnée financière utile et porteuse de sens à l'échelle de la concession.

Valorisation du patrimoine (montant en euros)					
	VNR début d'année 2019	VNR fin d'année 2019	Remb. Eco. Réeval. 2019	Coût de Financement 2019	Charges d'Invest. 2019
TOTAL	257 544	253 405	15 844	13 260	29 104
BIENS CONCÉDÉS (Premier établissement et Renouvellement)	241 788	229 210	12 578	12 089	24 667
AUTRES BIENS (Premier établissement et Renouvellement)	15 756	24 195	3 265	1 170	4 436

Origine de financement

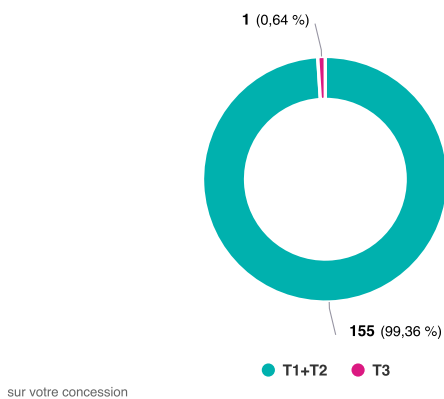
Il s'agit de montrer qui, de GRDF, de l'autorité concédante ou des tiers, a financé les ouvrages. Le tableau ci-dessous restitue l'origine de financement de tous les ouvrages de la concession à fin 2019.

Origine de financement (montant en euros)			
	Financée par GRDF 2019	Financée par Autorité Concédante 2019	Financée par des tiers 2019
TOTAL	405 206	0	15 709
Biens concédés (Premier établissement et Renouvellement)	357 579	0	15 709
Autres biens (Premier établissement et Renouvellement)	47 626	0	0

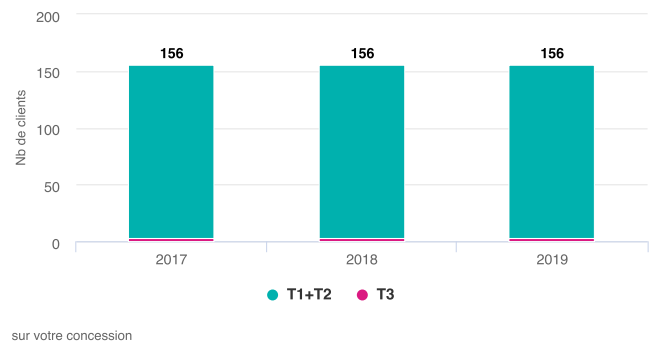
Gestion de la clientèle

GRDF achemine le gaz naturel via le réseau de distribution pour le compte de tous les fournisseurs agréés jusqu'aux points de livraison des clients consommateurs. Cette prestation d'acheminement est distincte de la vente réalisée par le fournisseur d'énergie. Le nombre de clients correspond, depuis 2017, au dénombrement des clients ayant un contrat de fourniture actif et ayant consommé dans l'année. Cette méthode de calcul permet d'avoir une meilleure cohérence avec les quantités de gaz naturel consommées sur l'année.

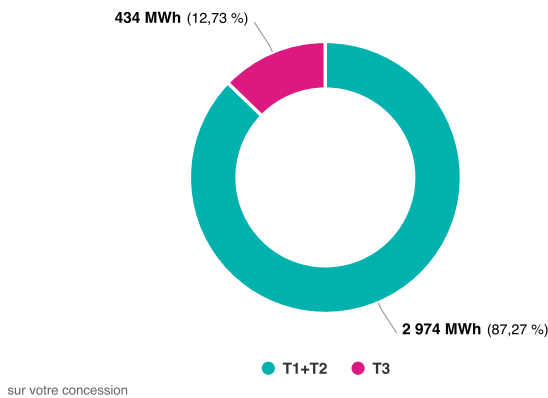
Clients par tarif en 2019



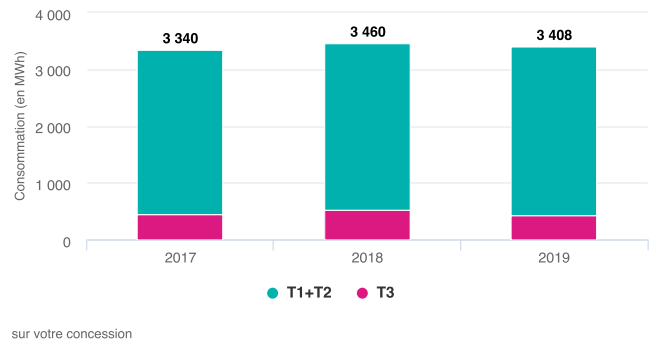
Évolution des clients par tarif



Quantités acheminées en 2019



Évolution des quantités acheminées par tarif



À la demande des clients ou des fournisseurs de gaz naturel, GRDF réalise :

- des prestations comprises dans le tarif d'acheminement (changement de fournisseur sans déplacement, intervention de sécurité et de dépannage, relevé cyclique, mise hors service suite à résiliation du contrat de fourniture,...),
- des prestations payantes, facturées à l'acte ou périodiquement suivant leur nature (mise en service d'installations, modifications contractuelles, interventions pour impayés ou pour travaux, relevés spéciaux,...).

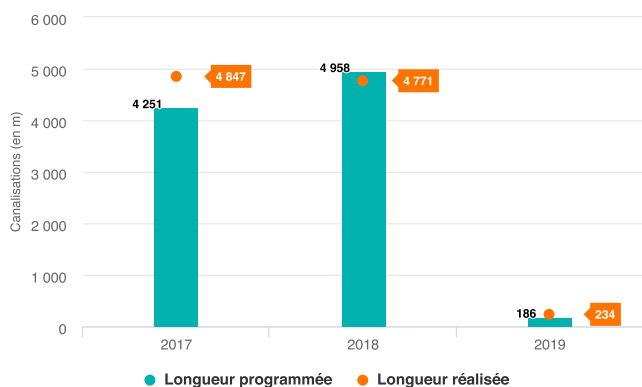
Principales demandes de prestations réalisées

	2017	2018	2019
Mise en service (avec ou sans déplacement, avec ou sans pose compteur)	7	15	14
Mise hors service (initiative client ou fournisseur)	7	7	5
Intervention pour impayés (coupure, prise de règlement, rétablissement)	0	0	0
Changement de fournisseur (avec ou sans déplacement)	7	1	6
1ère mise en service	0	0	0

La maintenance

La maintenance, qu'elle soit préventive ou corrective, vise à s'assurer du bon fonctionnement des ouvrages dans la durée, prévenir les incidents par une intervention ciblée et corriger d'éventuelles anomalies ou défaillances constatées. GRDF définit une politique de maintenance pluriannuelle à l'échelle nationale, spécifique par type d'ouvrage et revue régulièrement en fonction des constats réalisés. Au total environ 80 gammes de maintenance sont gérées.

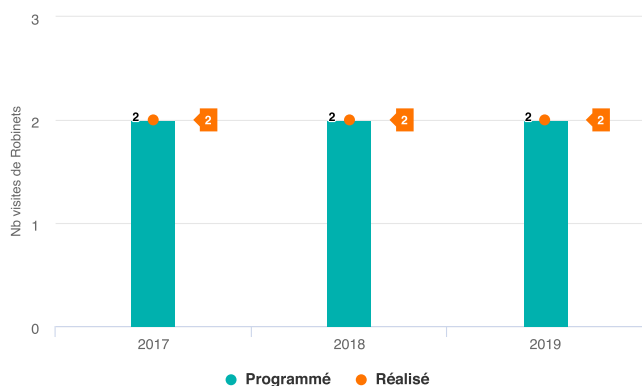
Maintenance RSF



Maintenance Branchements



Maintenance Robinets



Maintenance Postes de détente



La Procédure Gaz Renforcée (PGR)

La Procédure Gaz Renforcée se distingue de la procédure d'intervention gaz classique. L'objectif de la PGR est d'améliorer l'efficacité des interventions liées au gaz naturel. En 2018 sur la commune, aucune PGR n'a été réalisée et plus globalement il n'y a eu qu'une intervention de sécurité gaz.

Compte d'exploitation

Pour un service de distribution péréqué, l'équilibre économique est réalisé à l'échelle nationale, et non concession par concession. Cependant il est important, pour chaque autorité concédante, de disposer d'un compte d'exploitation à son périmètre afin de pouvoir apprécier sa situation dans le système de péréquation national.

Compte d'exploitation synthétique (montant en euros)			
	2017	2018	2019
Produits	48 336	51 995	62 136
Recettes liées à l'acheminement du gaz naturel	47 522	49 681	50 407
Recettes liées aux prestations complémentaires	814	2 314	11 729
Recettes Acheminement du gaz vers réseau aval hors zone de desserte péréquée	0	0	0
Charges	45 377	48 949	56 341
Charges d'exploitation	16 208	20 187	27 237
Charges liées investissements sur les biens concédés	25 705	25 092	24 667
Charges liées investissements autres biens	3 463	3 670	4 436
Produits moins Charges	2 959	3 045	5 795
Impact climatique	-210	-2 552	-826
Contribution à la péréquation	-721	1 791	3 722
Autres (régularisation du tarif précédent, impayés...)	3 891	3 806	2 899

- Un impact climatique négatif signifie que les recettes de GRDF ont été inférieures à la prévision de la CRE en raison d'un climat globalement plus chaud que le climat moyen,
- Une contribution de la concession à la péréquation tarifaire négative signifie que la concession bénéficie du système de solidarité national.

Investissements

Le tableau ci-après présente la valeur totale des ouvrages (biens concédés et autres biens) mis en service (immobilisations) par famille d'ouvrages.

Investissements par finalité - flux (montant en euros)			
	2017	2018	2019
TOTAL	3 483	3 632	37 382
Raccordements et transition écologique	0	0	25 427
Adaptation et modernisation des ouvrages	301	170	282
Comptage	567	553	9 393
Autres	2 614	2 909	2 278

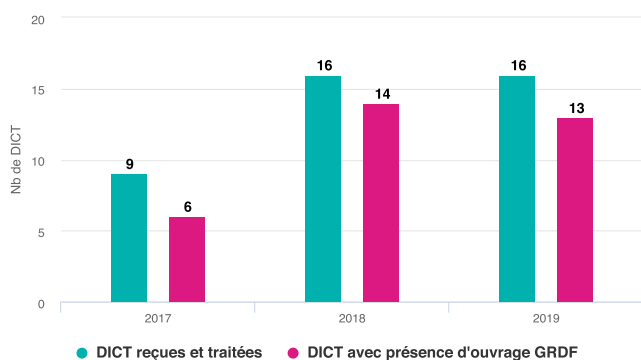
La crise sanitaire du Covid19 impacte fortement les activités de GRDF, la réalisation des chantiers et de la maintenance en particulier. Dès que ses conséquences auront été plus précisément mesurées, elles vous seront communiquées.

Les chantiers

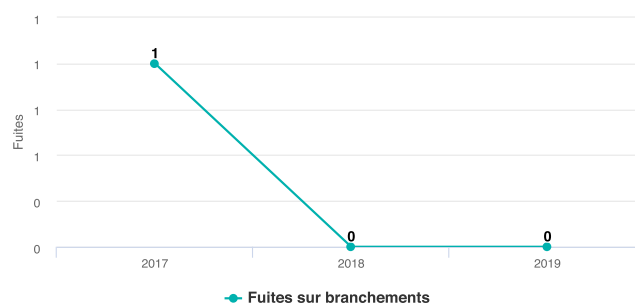
Dommages aux ouvrages

Les dommages aux ouvrages lors de travaux de tiers provoquent des incidents sur le réseau de distribution de gaz avec ou sans interruption de fourniture pour les clients.

Évolution des DICT



Évolution des fuites



Dommages

	2017	2018	2019
Nb de dommages lors ou après travaux de tiers avec fuite sur ouvrages enterrés			
Nb de DICT sur ouvrages GRDF	6	14	13
Taux*			

* Le taux correspond au nombre de « Dommages lors ou après travaux de tiers avec fuite sur ouvrages enterrés » sur le nombre de « DICT avec présence d'ouvrage GRDF ».



Biométhane

2019 a été une année riche pour le biométhane en Hauts-de-France avec la mise en service de 6 nouvelles unités d'injection ce qui porte à 17 le nombre d'unités sur la région. 21 nouvelles unités sont en construction en grande majorité des projets agricoles.

Plusieurs événements se sont tenus en région dont le Salon national « Expo-biogaz » à Lille et l'événement régional du biométhane injecté « Métha'Morphose » à Amiens, où plus de 800 personnes sont venues découvrir ou redécouvrir les gaz verts. Philippe Vasseur, président de la mission REV3, y a souligné l'importance du biométhane dans la dynamique REV3. Cet événement bisannuel a été l'occasion de faire travailler près de 700 jeunes issus de toute la région sur les atouts et l'acceptabilité sociétale de cette énergie.



Mobilité verte

Inscrite dans la dynamique REV3, la mobilité au bioGNV contribue à la Métha'morphose de la Région. Ce carburant renouvelable réduit les émissions de CO₂ (-80%) et NOX (-30%) par rapport au diesel. Avec la vignette Crit'air 1, les véhicules au gaz sont 50% plus silencieux, pour un accès facilité aux centres-villes sans désagrément pour les riverains. A ce jour 8 stations publiques sont accessibles en Région et 6 en construction. 600 bus, 100 BOM, 250 poids lourds et utilitaires roulent déjà au GNV.



Le portail « Ma Concession Gaz »

Sur grdf.fr retrouvez les services digitaux et les informations de l'activité de distribution sur votre territoire. Pour accéder au portail « Ma Concession Gaz », créez un compte sur l'espace Collectivités de grdf.fr en renseignant votre collectivité et le code de vérification suivant : WWHNMESE.

Votre conseiller Collectivités territoriales GRDF



Conseils énergétiques, coordination travaux et projets d'aménagements
Jean-Philippe MICHEL
Conseiller Collectivités Territoriales
06 67 20 18 43
jean-philippe.michel@grdf.fr



GRDF, Société Anonyme au capital de 1 800 745 000 €. Siège social : 6 rue Condorcet, 75009 Paris. RCS Paris 444 786 511

