



- » La population est-elle plus ou moins aisée pour Moyvillers qu'ailleurs ?
- » Est-elle diplômée ? Avec un emploi stable ? À temps complet ?

CC DE LA PLAINE D'ESTRÉES



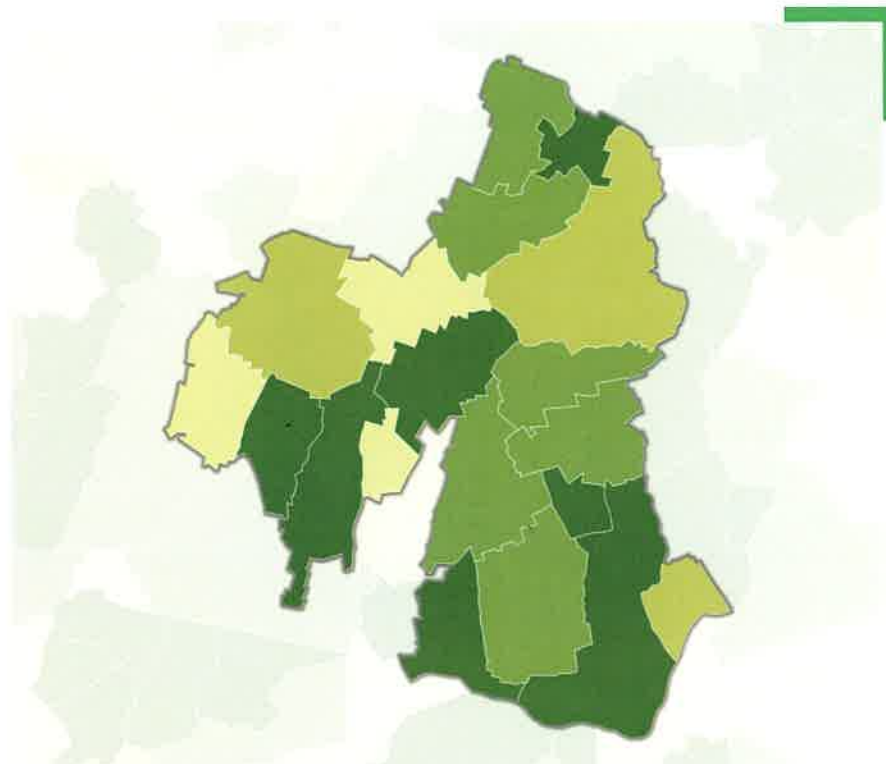
11

En millions d'euros, le revenu cumulé de la population pour Moyvillers en 2018. Cet indicateur de richesse globale peut se lire comme le PIB de la commune



35 220 €

Le revenu moyen que perçoivent annuellement les habitants de la commune, contre 26 446 € pour l'Oise



Part des foyers fiscaux imposés en 2018

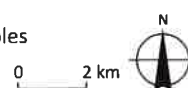
Moins de 48%

51% à 55%

Données non disponibles

48% à 51%

Plus de 55%



Source : INSEE RGP 2017

A l'échelle de la CC de la Plaine d'Estrées, la part des foyers fiscaux imposés la plus élevée est enregistrée pour Moyvillers (63%). La part la plus faible est quant à elle enregistrée pour Blincourt (38%).

POUR ALLER PLUS LOIN

En France, les habitants des communes de moins de 1 000 habitants semblent moins « riches » que les autres, avec un revenu moyen de 25 487 € par an et par foyer fiscal, contre 27 156 € pour le reste du pays. La strate la plus « aisée » est d'ailleurs celle des 1 000 à 2 500 habitants,

avec un revenu moyen de 27 241 € ! On constate aussi que les grandes villes comptent le revenu moyen le plus faible (24 447 €), alors que les écarts de revenu sont plus forts dans ces territoires.

Cet indicateur permet donc une première

approche des niveaux de richesses pour Moyvillers. Il convient toutefois de regarder le détail des revenus, pour identifier ceux qui sont les plus riches mais aussi les ménages les plus fragiles.



52%

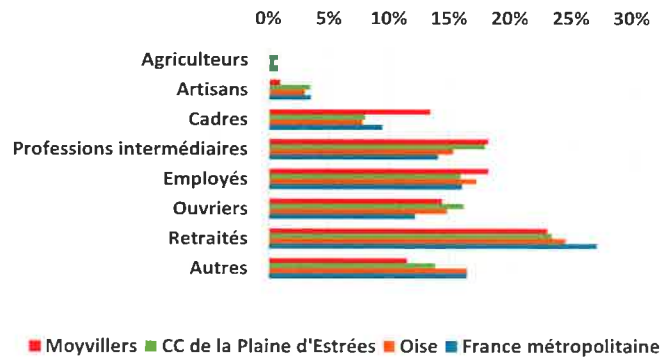
La part des 15 ans ou plus non scolarisés ayant un diplôme inférieur au bac, contre 62% en 2007



47

Le nombre d'habitants travaillant à temps partiel, dont 37 femmes

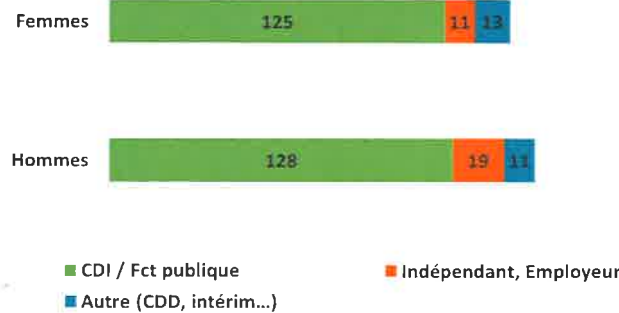
CATÉGORIES SOCIOPROFESSIONNELLES DES HABITANTS



18% des habitants de plus de 15 ans sont employés pour Moyvillers.

Source : INSEE 2017

ACTIFS DE LA COMMUNE PAR MODES D'EMPLOI



La commune compte 125 femmes en CDI dans la commune, contre 128 pour les hommes.

Source : INSEE 2017



159

Le nombre d'habitants diplômés de l'enseignement supérieur, soit 34% des 15 ans ou plus non scolarisés de la commune



91%

La part des salariés occupant un CDI à l'échelle de la commune



L'ensemble des chiffres pour Moyvillers dans le Profil Croisé

LES DERNIÈRES DONNÉES PUBLIÉES
90 PAGES - 180 CARTES ET GRAPHIQUES

communication@ithea-conseil.fr | 01.42.64.71.01

www.ithea-conseil.fr/profil-croise

