



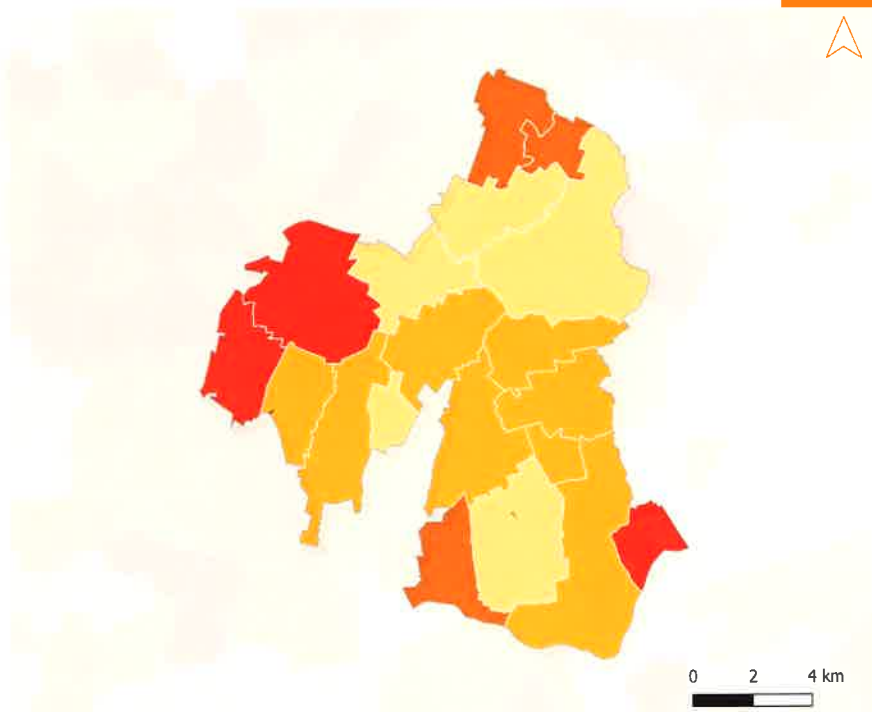
- » Pour Moyvillers, comment occupe-t-on son logement ?
- » Les constructions ont-elles changé le visage de ma commune depuis les années 1960 ?

## CC DE LA PLAINE D'ESTRÉES



79%


La part des propriétaires de leur logement pour Moyvillers, un chiffre supérieur à celui du département (62%)



12

Le nombre de logements vacants dans la commune en 2017, alors que ce chiffre était de 6 en 2007

### Part des propriétaires de leur résidence principale



Source : INSEE RGP 2017

A l'échelle de la CC de la Plaine d'Estrées, la part de propriétaires la plus élevée est enregistrée pour **Épineuse (92%)**. La part la plus faible est quant à elle enregistrée pour **Blincourt (49%)**.

## À RETENIR

Les logements vacants correspondent aux logements inoccupés, qu'ils fassent l'objet d'une procédure (vente, succession...) ou non (ex. vétusté).

Un taux de vacance élevé est souvent

caractéristique d'un enjeu de rénovation d'une partie du parc de logements, peu adapté à la structure de la population et/ou aux standards actuels.

A ce jour, en France, environ 3 millions

de logements seraient inoccupés sur un parc total de 35 millions. A noter que le taux de vacance est légèrement plus élevé dans les communes de moins de 1 000 habitants : 8,6% contre 7,9% pour les communes de 1 000 à 10 000 habitants.



275

Le nombre de logements que compte Moyvillers, alors que ce chiffre était de 145 en 1968

L'OCCUPATION DES SOLS DE 2006 À 2018 (EN HECTARES)

	2006	2012	2018
<b>Territoires artificialisés (bâtiments...)</b>	50	50	50
<b>Territoires agricoles</b>	791	791	791
<b>Forêts, milieux humides et milieux semi-naturels</b>	83	83	83

Pour Moyvillers, les surfaces agricoles occupent un total de 791 hectares en 2018.

Source : Corine Land Cover, 2006-2018



16,8

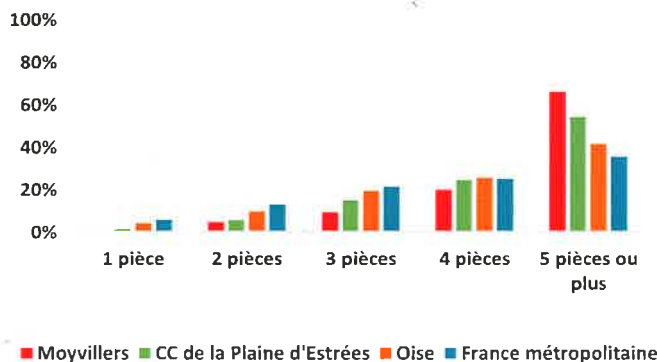
La durée moyenne en années de résidence dans son logement pour Moyvillers contre 15,7 ans pour l'Oise



257

Les logements construits avant 1970, soit 42% des résidences principales de la commune contre 44% pour la CC de la Plaine d'Estrées

LES LOGEMENTS PAR NOMBRE DE PIÈCES



66% des logements de la commune disposent de 5 pièces ou plus selon les dernières données de l'INSEE.

Source : INSEE 2017



2,6

Le nombre moyen de personnes vivant sous le même toit pour Moyvillers contre 2,5 pour la CC de la Plaine d'Estrées



L'ensemble des chiffres pour Moyvillers dans le Profil Croisé

LES DERNIÈRES DONNÉES PUBLIÉES  
90 PAGES - 180 CARTES ET GRAPHIQUES

communication@ithea-conseil.fr | 01.42.64.71.01

[www.ithea-conseil.fr/profil-croise](http://www.ithea-conseil.fr/profil-croise)

